

携帯電話で 診療予約が 取れます



診療予約システム
ご登録・ご予約の手順

WEB診療予約は
快適に通院していただくツールです



■メールでお知らせ

- ・予約日時が近づくとメールでお知らせします
- ・予約日時を忘れてしまっても受信メールで確認できます

※ご予約時間の当日の変更については当院にご連絡ください。

■いつでもどこでも予約OK

- ・携帯電話かパソコンがあれば、どこからでもご予約できます
- ・当院の診療時間外でも受け付けます
- ・窓口、電話の混雑に関係なくご予約いただけます

■ピンポイント空き検索

- ・土曜日のみで検索
 - ・水曜日の18:00~20:00で空いているところ
- などピンポイントで空き検索ができます

ご登録はこちらから



<https://www.mrweb-yoyakuv.com/shizukuishi/login/>
パソコンからもご登録できます。

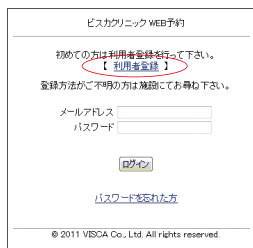
しずくいし歯科医院

TEL.072-724-8341

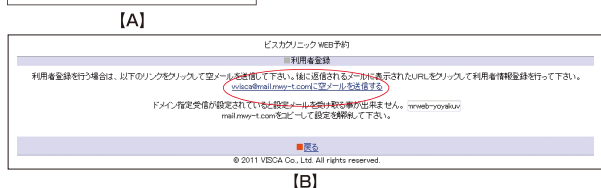
ご登録の手順

1.裏面のQRコードまたはQRコード下のアドレスからアクセスします

2.利用者登録を選択し【A】空メールを送信します【B】



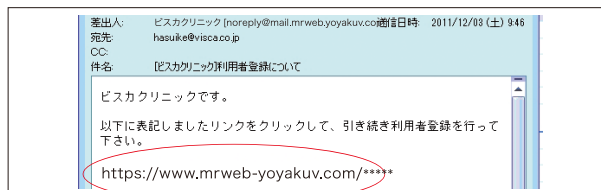
※ドメイン指定受信拒否設定をされている方は設定解除をお願いします。詳細は右下の太枠をご確認下さい。
※携帯電話の機種によっては対応していない場合がございます。



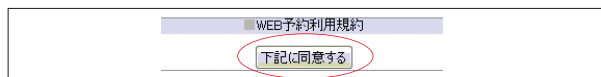
3.空メールを送信します



4.すぐにメールが来ますのでアドレスをクリックします



5.「利用規約」に「同意」するボタンを押して登録にすすみます



6.必要事項を入力し、「登録内容確認」をクリックします

※1. 登録完了後に届くメールには、パスワードなど大切な個人情報が記載されているので、大切に保管してください。「パスワード」は任意の4文字以上の英数半角を記入します
※2. チェックを入れると医院からのお知らせメールが届きます。チェックを外すと予約に関するメールのみが届きます。

7.必要事項を全て記入します

※3. 「代理者指名」は保護者の方が登録される場合に保護者名を記入してください

8.「家族登録」を行う場合「家族情報追加」を押して登録ページにすすみます

登録が終了したら「メニュー画面へ行く」を選んで予約登録をおこないます

ここからも家族登録ができます



【図10】

このメニュー画面から「予約」「予約変更」「取消し」などを行います。メニューの項目は医療機関によって異なります

※医院の診療形態により、画面の内容はこの説明書と差異がある場合がございます。

受信拒否設定(メールフィルタ)ご利用の方ドメイン指定解除(受信)をお願いします。
対象ドメイン mrweb-yoyakuv.com

ドコモスマートフォン



https://spmode.ne.jp/mail_setting/



http://docomo.ne.jp/cp/h/03bunsan_support3.htm



http://imutl.ezweb.ne.jp/cgi/2001/ez_filter.cgi



http://my.softbank.jp/msb/d/top

ご予約の手順

歯科 WEB予約

[簡単ログイン](#)

初めての方は利用者登録を行って下さい。

[[利用者登録](#)]

登録方法が不明の方は施設にてお尋ね下さい。

メールアドレス

パスワード

[ログイン](#)

[パスワードがわからない方](#)

■簡単ログインとは？
■簡単登録された方はこちら
■このページをブックマークして下さい

©2011. VISCA

トップ画面からログインします

※このページをお気に入り登録をお勧めします。



◆メニュー

[予 約](#)

[予約確認](#)

[予約変更](#)

[予約取消](#)

メニューから「予約」を選択して下さい

[予 約](#)
予約をとります。

[予約確認](#)
既にとつてある予約を確認できます。

[予約変更](#)
予約の変更ができます

[予約取消](#)
予約のキャンセルができます



■利用者選択
06月04日（月）12時03分現在

◆どなたの予約ですか？
○ ○ ○ ○ ○ 様

[メニューへ戻る](#)



■項目選択
06月04日（月）12時04分現在

◆項目を選択して下さい。
初めての方・急患

[選択](#)

[メニューへ戻る](#)

■[利用者選択へ戻る](#)

予約したい名前を選択し、診療科目を選択します

■予約日選択
06月04日（月）12時04分現在
項目：一般歯科

○：予約可能、×：予約不可

6月	4	5	6	7	8	9	10
	月	火	水	木	金	土	日
午前	○	○	×	×	○	×	○
午後	○	○	×	○	○	○	○

前の週へ [次の週へ](#)

[メニューへ戻る](#)

■[空き時間を検索](#)
■[項目選択へ戻る](#)

ご希望の日付と午前、午後を選択します

○=予約可能、○=予約不可、
×=休診



■時間選択
06月04日（月）12時05分現在
項目：一般歯科
予約日：06月08日（金）

◆ご予約可能な時間帯
11:00～

[選択](#)

[メニューへ戻る](#)

■[予約日選択へ戻る](#)

ご希望の時間帯を選択します



■予約確認
06月04日（月）12時05分現在

◆以下の内容で予約します。

■お名前
○ ○ ○ ○ ○ 様

■項目
一般歯科

■診療券番号

■予約日
2012年06月08日（金）

■時間帯
午前

■診療時間
11:00～

[この内容で予約する](#)

[メニューへ戻る](#)

■[診療時間選択へ戻る](#)
■[予約日を修正](#)
■[項目を修正](#)
■[メニューへ戻る](#)

「この内容で予約する」をクリックすると予約完了です